QUADRO DE SIMBOLOGIAS E LEGENDAS

- INTERRUPTOR TIPO SIMPLES, COM 1 TECLA, h=120cm
- INTERRUPTOR TIPO SIMPLES, COM 2 TECLAS, h=120cm
- INTERRUPTOR TIPO SIMPLES, COM 3 TECLAS, h=120cm
- INTERRUPTOR TIPO PARALELO, COM 1 TECLA, h=120cm
- INTERRUPTOR TIPO INTERMEDIÁRIO, COM 1 TECLA, h=120cm
- INTERRUPTOR TIPO CAMPAINHA, COM 1 TECLA, h=120cm
- TOMADA BAIXA h= 30cm DO PISO
- TOMADA MÉDIA h= 120cm DO PISO
- TOMADA ALTA h= 220cm DO PISO
- TOMADA NO PISO
- TOMADA NO TETO
- TOMADA PARA REDE/INTERNET RJ45, h=30cm DO PISO
- TOMADA PARA REDE/INTERNET RJ45, h=120cm DO PISO
- PONTO DE INTALAÇÃO ESPECIAL (especificado), h=especificada
- TOMADA PARA TELEFONE, h=30cm DO PISO
- TOMADA PARA TELEFONE, h=120cm DO PISO
- TOMADA 20A PARA AR CONDICIONADO, h=240cm DO PISO
- PONTO DE LUZ NO TETO C/ INDICAÇÃO DE CIRC. E POTENCIA (LED BULBO)
- PONTO DE LUZ NO TETO C/ INDICAÇÃO DE CIRC. E POTENCIA (LED TUBULAR)
- PONTO DE LUZ NA PAREDE (ARANDELA) C/ INDIC. DE CIRC. E POT. (LED BULBO)
- PONTO DE LUZ NO PISO OU SAI DO CHÃO C/ INDIC. DE CIRC. E POT. (LED)
- SENSOR DE PRESENÇA NO TETO (ACIONAM. AUTOMÁT. LUMINÁRIAS)
- CAMPAINHA/CIGARRA, h=220

EXEMPLOS DE VARIAÇÕES:

- TOMADA DUPLA
- TOMADA BAIXA, MÉDIA E ALTA NO MESMO ALINHAMENTO
- INTERRUPTOR 1 TECLA COM TOMADA, h=120cm

- QUADRO DE COMUNIC. VDI - QC - (VOZ/DADOS/IMAGEM) (h=especificada)
- QUADRO DE DISTRIBUIÇÃO - QD (h=1,50m)
- QUADRO MEDIDOR - QM
- CAIXA DE PASSAGEM (EXISTENTE)
- CAIXA DE PASSAGEM 30x30x40 (A INSTALAR)
- POSTE DE CONCRETO
- ELETRODUTOS SUBTERRÂNEO (EXISTENTE)
- ELETRODUTOS SUBTERRÂNEO (A INSTALAR)
- ELETRODUTOS INSTALAÇÃO ELÉTRICA (CIRCUITOS EXISTENTES)
- ELETRODUTOS INSTALAÇÃO ELÉTRICA (CIRCUITOS A INSTALAR)
- ELETRODUTOS INSTALAÇÃO ELÉTRICA A/C (CIRCUITOS A INSTALAR)
- ELETRODUTOS INSTALAÇÃO ESPECIAL (TIPO ESPECIFICADO)
- ELETRODUTOS ALIMENTAÇÃO (ENTRADA)
- DISJUNTOR UNIPOLAR (CORRENTE INDICADA)
- DISJUNTOR TRIPOLAR (CORRENTE INDICADA)
- DISJUNTOR TRIPOLAR - DR (DISJUNTOR DIFERENCIAL RESIDUAL)
- CONDUTOR FASE NO INTERIORDO ELETRODUTO
- CONDUTOR NEUTRO NO INTERIOR DO ELETRODUTO
- CONDUTOR RETORNO NO INTERIOR DO ELETRODUTO
- CONDUTOR TERRA NO INTERIORDO ELETRODUTO

NOTA: TODAS AS TOMADAS E PLUGUES DEVEM ESTAR EM CONFORMIDADE COM A NBR 14.136/2021

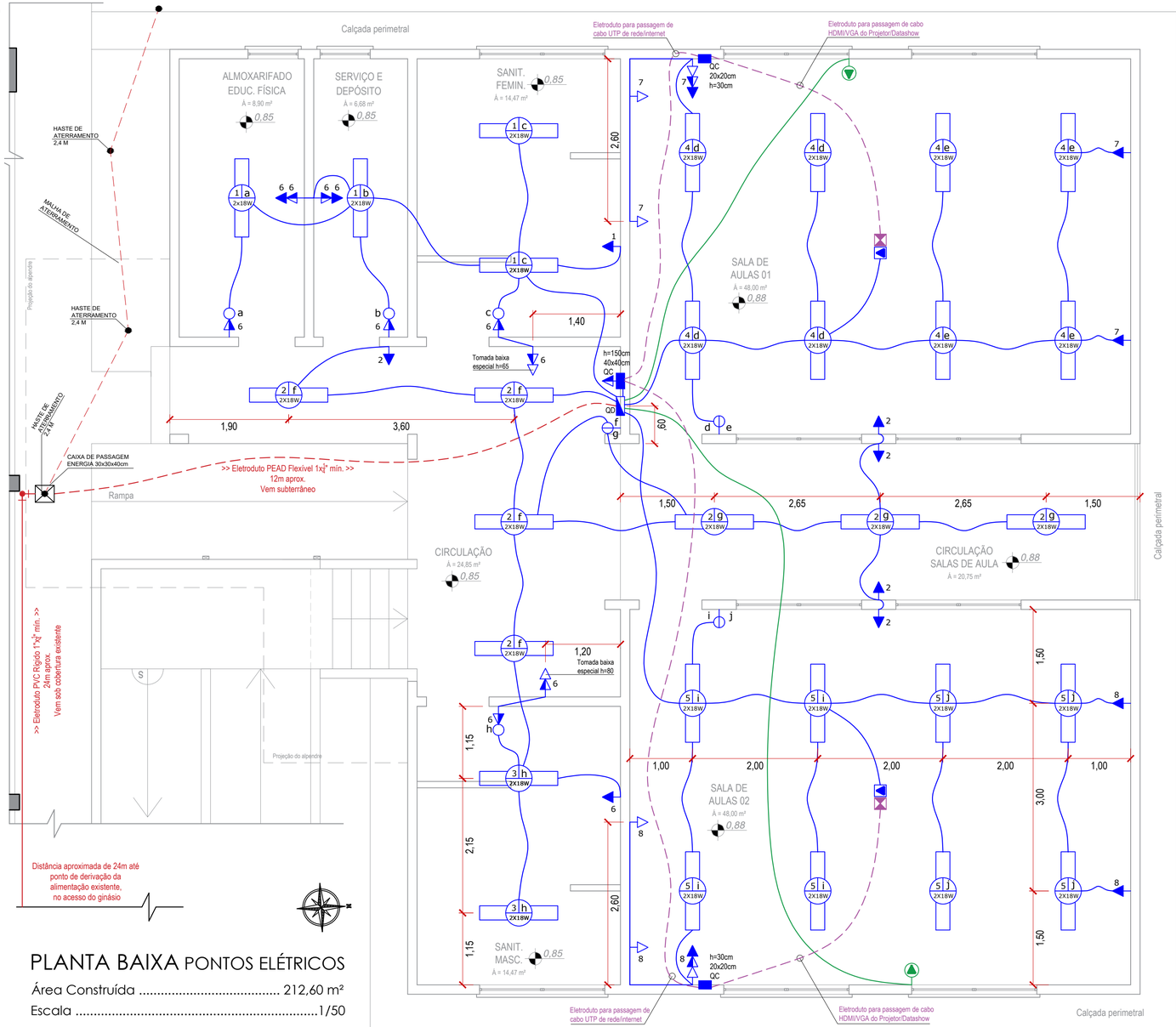

PLANTA BAIXA PONTOS ELÉTRICOS

Área Construída ..... 212,60 m²

Escala 1/50

DETALHE CAIXA DE PASSAGEM

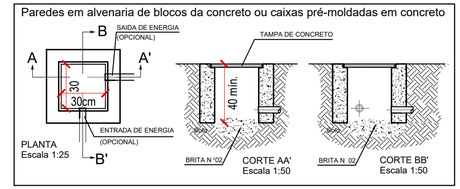

DETALHE MALHA DE ATERRAMENTO

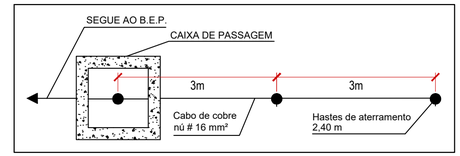

OBSERVAÇÕES E APROVAÇÃO:

****** LER ATENTAMENTE O MEMORIAL DESCRITIVO ANEXO***

PROJETO DE LOCAÇÕES ELÉTRICAS
PONTOS ELÉTRICOS, TOMADAS E LUMINÁRIAS

RESP. TÉCNICO :
CARLOS AUGUSTO SCUSSEL-05153575969
Assinado de forma digital por CARLOS AUGUSTO SCUSSEL:05153575969
Dados: 2025.11.13 10:21:25 -03'00'
CARLOS AUGUSTO SCUSSEL
Arquiteto e Urbanista - CAU nº A151733-3

PROJ. E GRAFICAÇÃO:
CARLOS AUGUSTO SCUSSEL
Arquiteto e Urbanista - CAU nº A151733-3

PROPRIETÁRIO:
MUNICÍPIO DE COCAL DO SUL
CNPJ: 95.778.056/0001-88

ENDEREÇO :
RUA PAULO GRACINDO, Nº 234, BAIRRO VILA NOVA - COCAL DO SUL - SC

CONTEÚDO:
PLANTA DE LOCAÇÃO DE PONTOS ELÉTRICOS - QUADRO DE SIMBOLOGIAS E LEGENDAS

PRANCHA: 01/01

ESCALA:	DATA:	REV.:	OBRA:
INDICADA	NOV / 2025	00	AMPLIAÇÃO DE SALAS DE AULA - EEF PROF. JOSÉ PERUCHI

ÁREA CONSTRUÍDA EXISTENTE:	ÁREA CONSTR. A AMPLIAR/PROJETO:	ÁREA CONSTRUÍDA TOTAL NO IMÓVEL:
1.782,49 m²	212,60 m²	1.995,09 m²

OBSERVAÇÕES DE PROJETO: